



Prefeitura Municipal de Louveira
Secretaria de Administração

DECRETO 2.403/2001

ANEXO III

PROJETO DE ÁGUAS PLUVIAIS

F.Ú

" RESIDENCIAL DELLE STELLE "

001



SITUAÇÃO: AREA "B", BAIRRO FAZENDA CONCEICAO DO BARREIRO ROD. SP - 332
MUNICIPIO DE LOUVEIRA, SP.

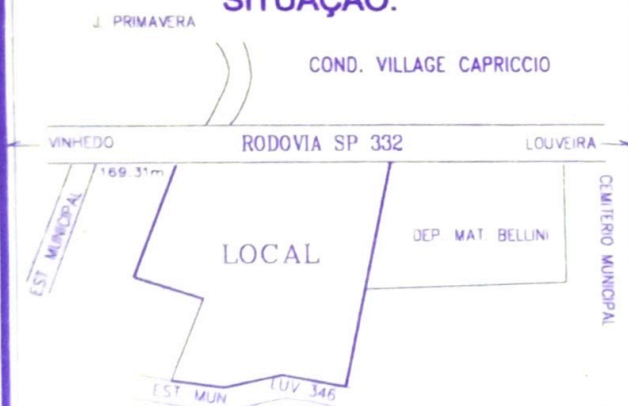
PROPRIETÁRIO: DELLE STELLE EMPREENDIMENTOS IMOBILIARIOS LTDA.

ESCALA: 1:1.000

DECLARO QUE A APROVACAO DO PROJETO, NAO IMPLICA NO RECONHECIMENTO POR PARTE DA PREFEITURA, NO DIREITO DE PROPRIEDADE DO TERRENO.

PROP.: DELLE STELLE EMPREEND. IMOB. LTDA.

SITUAÇÃO:



MAGRO
Engenharia

José Carlos Magro
Eng.º Civil Crea 92.640/D

APROVADA

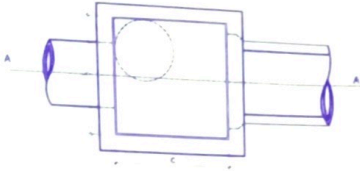
Secretaria de Obras e Serviços Públicos
Prefeitura Municipal de Louveira

Em 17/05/2001

EDSON RICARDO M PISSULIN
Eng.º Civil - CREA 5080100128/D

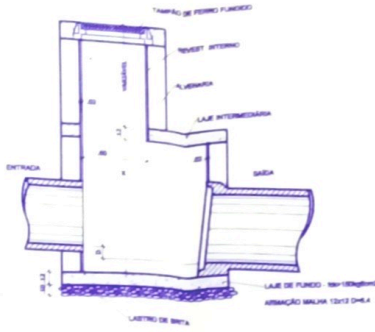
Processo n. 2001/3437

POÇO DE VISITA SIMPLES
PLANTA
1/4 ESCALA

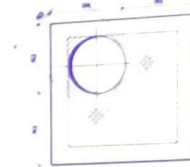


D	H	L	C
0,40	1,80	1,40	1,40
0,50	1,80	1,40	1,40
0,60	1,80	1,40	1,40
0,80	1,80	1,80	1,80

CORTE AA



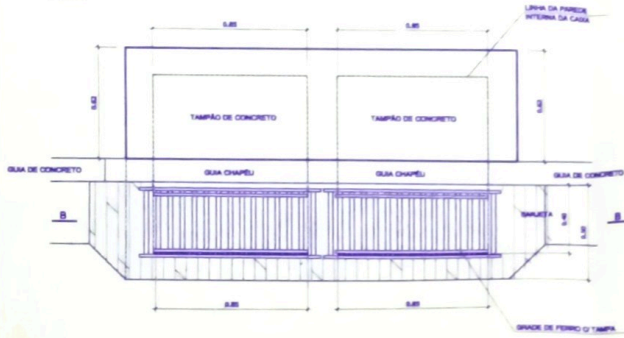
ARMAÇÃO LAJE INTERMEDIÁRIA



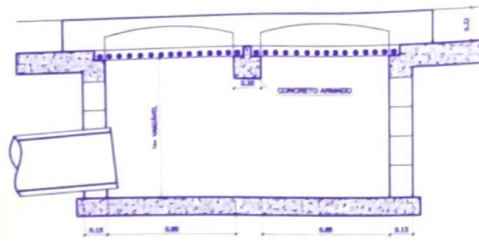
FERRIS Nº 12, Nº 14, Nº 16 Ø=10 C=12
Nº 3 Ø=10
CONCRETO 10x150kg/m³

NOTAS:
REVESTIMENTO INTERNO: ARGAMASSA, CIMENTO E AREIA
TRAÇO 1:3 (QUEBRADA)

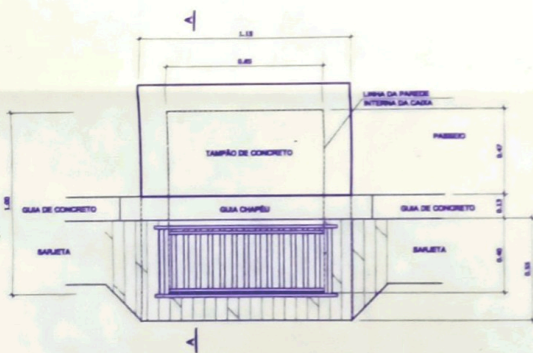
BOCA DE LOBO DUPLA
PLANTA
1/4 ESCALA



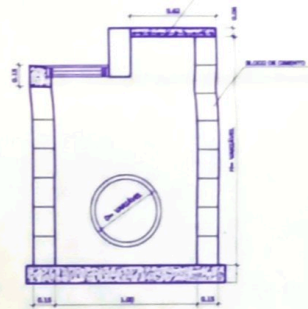
CORTE BB




BOCA DE LOBO SIMPLES
PLANTA
1/4 ESCALA




CORTE AA




DETALHE - GRADE DE FERRO PADRÃO P/ BOCA DE LOBO
PLANTA
1/4 ESCALA



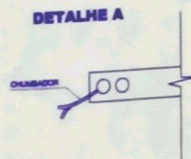
CORTE AA



TAMPA DE GRADE



DETALHE A



OBS.:

SOLDAR BITOLA DE (1") Nº 14 JUNTAMENTE COM A TAMPA DA GRADE

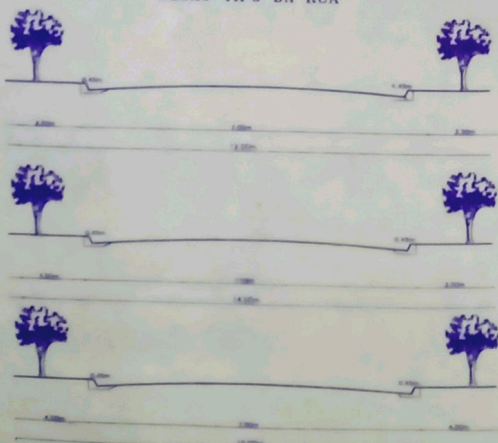
ÁGUAS PLUVIAIS

QTDE

	PV	POÇO DE VISITA	27 un.
	BLS	BOCA DE LOBO SIMPLES	09 un.
	BLD	BOCA DE LOBO DUPLA	42 un.
		TUBO DE CONCRETO Ø0.40m	523.00 m
		TUBO DE CONCRETO Ø0.50m	594.50 m
		TUBO DE CONCRETO Ø0.60m	733.00 m
		TUBO DE CONCRETO Ø0.80m	252.00 m
		MURO DE ALA C/ 4m DE ENROCAMENTO	03 un.

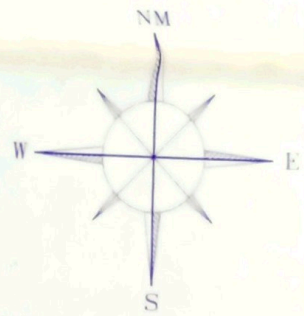


SECAO TIPO DA RUA



LEGENDA

- AGUAS PLUVIAIS
- AREA PRESERVADA PERMANENTE
- NASCENTE



GLEBA N 7



PROJETO DE ÁGUAS PLUVIAIS

F U


" RESIDENCIAL DELLE STELLE "

SITUAÇÃO: AREA "B", BAIRRO FAZENDA CONCEIÇÃO DO BARREIRO ROD. SP. 332, MUNICÍPIO DE LOUVEIRA, SP.
 PROPRIETÁRIO: DELLE STELLE EMPREENDIMENTOS IMOBILIÁRIOS LTDA.
 ESCALA: 1:1.000



DECLARO QUE A APROVAÇÃO DO PROJETO, NÃO IMPLICA NO RECONHECIMENTO POR PARTE DA PREFEITURA, DO DIREITO DE PROPRIEDADE DO TERRENO.

PROF. *[Signature]*
 DELLE STELLE EMPREEND. IMOB. LTDA.



MAGRO Engenharia
 José Carlos Magro Eng.º CREA 50861/08-28/0

APROVADA
 Secretária de Obras e Serviços Públicos
 Prefeitura Municipal de Louveira

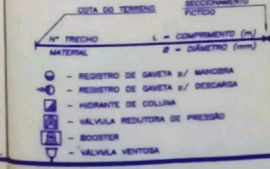
Em 17/05/2011
 EDSON RICARDO M. PRIBULIN Eng.º CREA 50861/08-28/0
 Processo n.º 001/2011



NOTAS

- 01 - TODOS OS TRECHOS DA REDE DE ABASTECIMENTO SERÃO EM PVC-RÍGIDO, PBM-CL-15, PARA DIÂMETRO ATÉ 100 mm, E PVC-RÍGIDO, DEYFOD-CL-15, PARA DIÂMETRO ACIMA DE 100mm, EXCETO ONDE INDICADO.
- 02 - NOS TRECHOS APARENTES, AS TUBULAÇÕES SERÃO EM FERRO FUNDIDO E SEMPRE ACOPLADAS COM FLANGES.
- 03 - AS COTAS TOPOGRÁFICAS INDICADAS NOS NÍVEIS DO TERRENO E DAS SINGULARIDADES SÃO DEFINIDAS PELOS PERFIS DE TERRAPLANAGEM FINAL E DOS EIXOS DOS LETOS CARROÇEIS.

LEGENDA



- T - TE COM BOLSAS
- TRD - TE DE REDUÇÃO COM BOLSAS
- X - CRUZETA COM BOLSAS
- ARD - CRUZETA DE REDUÇÃO COM BOLSAS
- CR90° - CURVA 90° COM PONTA E BOLSA
- CR45° - CURVA 45° COM PONTA E BOLSA
- CR30° - CURVA 30° COM PONTA E BOLSA
- CR15° - CURVA 15° COM PONTA E BOLSA
- RD - REDUÇÃO PONTA E BOLSA
- R - CAP
- RM - REGISTRO DE GAVETA s/ MANOBRAS
- RDs - REGISTRO DE GAVETA s/ DESCARGA



APROVADA
 Secretaria de Obras e Serviços Públicos
 Prefeitura Municipal de Louveira
 Em 14/05/2001
 EDSON RICARDO M. PISSULIN
 Eng.º Civil - CREA 508010912580
 Processo n.º 2001/2457

ESQUEMA DA ALIMENTAÇÃO DOS RESERVATÓRIOS
 ESCALA 1:100

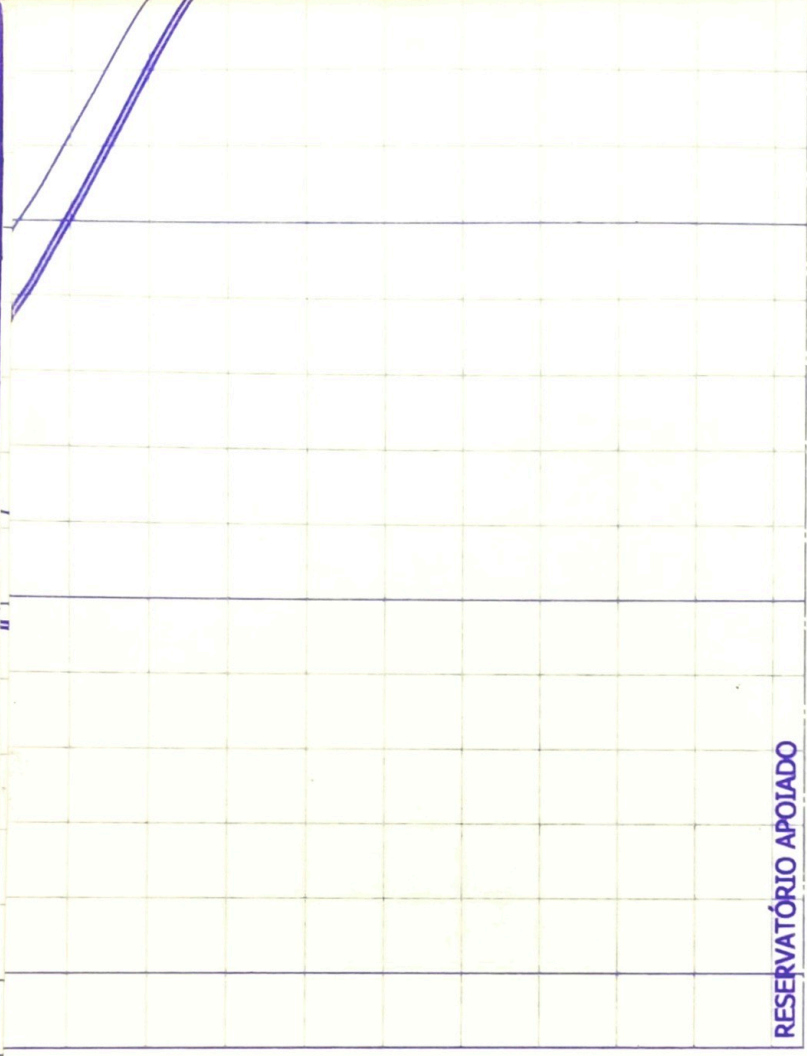
PROPRIETÁRIO: DELLE STELLE EMPREEND. IMOB. LTDA
 RESP. TÉCNICO: CELSO FIGUEIREDO
 ENG.º CIVIL - SANTARISTA CREA/PB 580.184.422-0

REVISÕES

RESIDENCIAL DELLE STELLE	
LOCAL:	ÁREA Nº. 04/0000 CONDIÇÃO DO SANEAMENTO, ROD. SP - 332, LOUVEIRA - SP
CLIENTE:	DELLE STELLE EMPREEND. IMOB. LTDA
TÍTULO:	SIST. ABASTECIMENTO DE ÁGUA REDE DE ABASTECIMENTO DE ÁGUA
IMPLANTAÇÃO GERAL	
PROJETO:	ENEP CELSO FIGUEIREDO
DESENHO:	CELSO FIGUEIREDO
ARQUITETO:	
DATA:	
SIT./OB:	PROJETO Nº. 5-121-900-00
DESENHO Nº. A-500-01-02	FOLHA SA
ESCALA:	1:100
REV. 0	01/02

GEPLAN
 engenharia s.c ltda
 RUA...
 Fone: (13) 3228-1111
 Fax: (13) 3228-1111
 E-mail: geplan@geplan.com.br

ESTE DESENHO FOI TOTALMENTE DESENVOLVIDO EM SISTEMA CAD NÃO PODENDO APRESENTAR QUALQUER TIPO DE BARRA, RESSALVA OU CORREÇÃO, SOB PENALIDADE DE PERDA DA RESPONSABILIDADE



APROVADA
 Secretana de Obras e Serviços Públicos
 Prefeitura Municipal de Louveira

Em 14/05/2001

EDSON RICARDO M. PISSULIN
 Eng.º Civil - CREA 5060109128/D

Processo n.º 2001/3437



DE ACORDO 02/02/2001

EDSON RICARDO M. PISSULIN
 SECRETARIA DE OBRAS E SERVIÇOS PÚBLICOS

[Signature]
 PROP. DELLE STELLE EMPREEND. IMOB. LTDA

[Signature]
 RESP. TÉCNICO: CELSO FIGUEIREDO
 ENG.º CIVIL - SANITARISTA
 CREASP 060.164.420-0

43	44	45	46	47	14,15
716,166	720,000	725,305	728,608	732,698	739,000
714,996	718,860	723,975	727,158	731,348	737,000
1,17	1,14	1,33	1,45	1,35	2,00

OBRA **RESIDENCIAL DELLE STELLE**

LOCAL **ÁREA "B", BAIRRO FAZ. CONCEIÇÃO DO BARREIRO, ROD. SP - 332, LOUVEIRA - SP.**

CLIENTE **DELLE STELLE EMPREEND. IMOB. LTDA**

TÍTULO **SIST. ABASTECIMENTO DE ÁGUA
 LINHA DE ALIMENTAÇÃO
 PERFIL LONGITUDINAL**

PROJETO **ENG.º CELSO FIGUEIREDO** DESENHO **CELSO** ARQUIVO

GEPLAN
 engenharia s/c ltda
 CONSULTORIA & PROJETOS

av. andrade neves, 295 - cj. 51
 campinas - sp - cep 13013-160
 fone/fax (019) 233-2979

DATA SET/00 PROJETO N.º S-121-900-00

DESENHO N.º A-500-02-02 FOLHA **SA**

ESCALA 1:1000H-1:100V REV. 0 **02/02**

e-mail: geplan@bestway.com.br