

296000

299000

302000

305000

308000

7450000

7447000

7444000

7441000

296000

299000

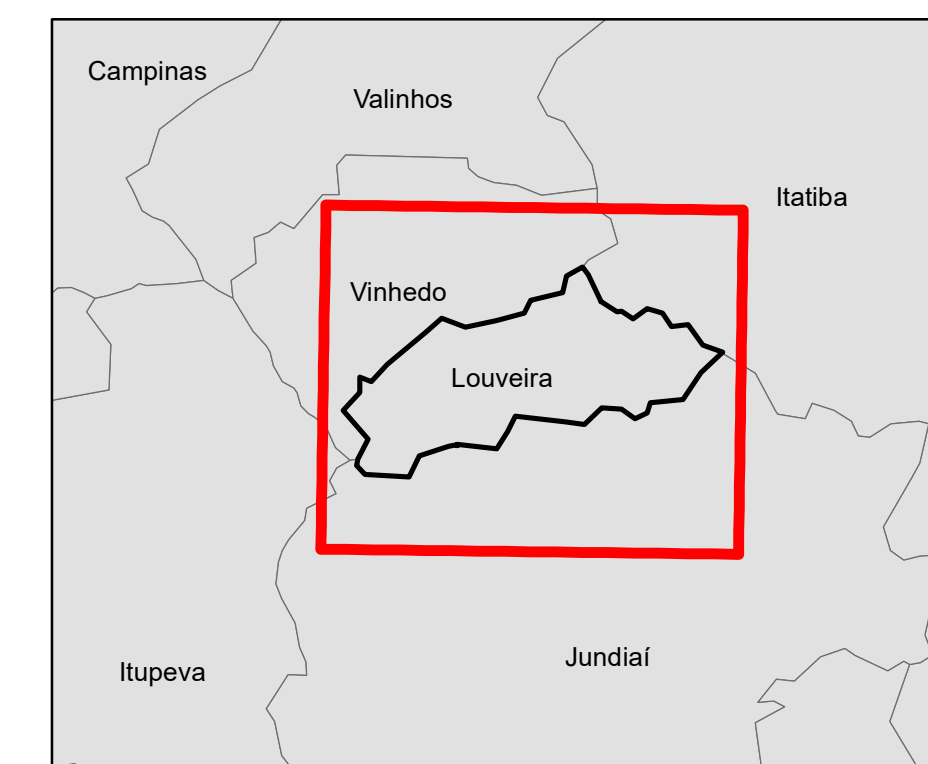
302000

305000

308000

Área de influência direta (AID)

Meio socioeconômico



Legenda

- Área de influência direta
- Área diretamente afetada

Sinopse do Censo 2010 - Pessoas Residentes

- 0 a 367
- 410 a 554
- 555 a 621
- 829 a 962
- 991 a 1431






Fonte: IBGE Sinopse por Setores, Censo 2010.

7450000

7447000

7444000

7441000

<p>RESPONSÁVEL TÉCNICO</p> <div style="display: flex; justify-content: space-around;"> <div style="text-align: center;">  Engº Civil André Saraiva Mariano CREA: 5069517072 ART: 28027230171512968 </div> <div style="text-align: center;">  Engº Agrônomo Julio Fernando Scottini CREA: 1000070449 ART: </div> </div>							
<p>CONTRATADA:</p> <p>INPLENITUS Projetos, Gerenciamento e Fiscalização de Obras Ltda.</p> <p>End.: Rua Tenente Negrão, 90 - 5º Andar - Itaim Bibi - SP Fone +55 11 3739 - 4659 E-mail: inplenitus@inplenitus.com.br</p> <div style="text-align: right;">  </div>							
 <p>PREFEITURA MUNICIPAL DE LOUVEIRA SECRETARIA DE DESENVOLVIMENTO URBANO</p> <p>ENGº GERALDO HACKMAM NETO SECRETÁRIO DE DESENVOLVIMENTO URBANO</p>	<p>NORTE DO PROJETO:</p> 						
<p>OBJETO: ANEL VIÁRIO</p> <p>ENDEREÇO: LOUVEIRA - SP</p> <p>BASE: LICENCIAMENTO AMBIENTAL</p> <p>DESCRIÇÃO: Área de influência direta (AID) - Meio socioeconômico</p>	<table border="1" style="width: 100%; border-collapse: collapse;"> <tr> <td>ESCALA: 1:25.000</td> <td>DATA: 05/2019</td> </tr> <tr> <td>VERSÃO: V00</td> <td>FORMATO: A1</td> </tr> <tr> <td>DISCIPLINA: AMB</td> <td>FOLHA Nº: 009</td> </tr> </table>	ESCALA: 1:25.000	DATA: 05/2019	VERSÃO: V00	FORMATO: A1	DISCIPLINA: AMB	FOLHA Nº: 009
ESCALA: 1:25.000	DATA: 05/2019						
VERSÃO: V00	FORMATO: A1						
DISCIPLINA: AMB	FOLHA Nº: 009						