



**Prefeitura Municipal de Louveira**  
Secretaria Municipal de Educação

**ENSINO FUNDAMENTAL- 4º ANO – 6ª POSTAGEM DO SITE E 2ª DO WHATSAPP**

Lembramos que as atividades novas ajudarão na flexibilização do quadro de atividades postado nas semanas anteriores e que estas poderão ser utilizadas diversas vezes, combinadas com as novas atividades.

**SESSÃO: BRINCADEIRAS**

**Brincadeira “Antiga” – Stop**

Uma brincadeira popular bem antiga é a brincadeira STOP ou Adedanha. Trata-se de um jogo divertido para dois ou mais participantes. Juntos testam seus conhecimentos de mundo. Sem dúvidas, uma brincadeira muito divertida, que pode ser adequada a qualquer idade. Um ótimo jogo para fazer entre amigos e em família.

**Qual é o objetivo da brincadeira stop?**

O objetivo da brincadeira é dar respostas por letra em suas categorias ou temas. É uma forma de ampliar os conhecimentos gerais e específicos. Também desenvolve a concentração e trabalha a memória. E, sem contar a agilidade, já que é necessário ser rápido para ganhar o jogo.

**Como é que brinca de stop ou Adedanha? Quais as regras do jogo?**

Primeiro se definem os participantes. Todos devem já ter preparado o quadro com a lista de categorias a serem nomeadas. Conta-se “1, 2, e já” ou “a – de – daaan – nha”. Uma ou outra é a forma de realizar o grito de sorteio. Nesse momento, todos mostram os dedos das mãos. Um dos participantes conta os dedos mostrados seguindo a ordem das letras do alfabeto. Aquela que corresponder ao último dedo, será a letra da rodada.

Por exemplo, imagine que o total de dedos colocados pelos participantes somem 10. Então vamos contando as letras do alfabeto até o 12: 1 = A, 2 = B, 3 = C, 4 = D, 5 = E, 6 = F, 7 = G, 8 = H, 9 = I, 10 = J, 11 = K e 12 = L. Então, responda, na primeira linha da tabela com a letra sorteada. No nosso exemplo, a letra L.

Após terminado de responder, é hora de somar os pontos da rodada. Categorias sem resposta, vale 0 ponto. Categorias com respostas iguais valem 5 pontos. E respostas certas e diferentes valem 10 pontos.

**O que colocar na lista de categorias ou temas?**

Risque no papel uma tabela com as categorias a serem abordadas. Aqui sugerimos alguns temas:

- Nome de pessoas
- Animal
- Carro
- CEP (Cidade, Estado ou País)
- Fruta
- Alimentos
- Objeto
- Marca
- Profissão
- Time (Clube de Futebol)
- Adjetivos
- Cores



**Prefeitura Municipal de Louveira**  
Secretaria Municipal de Educação

- Esportes
- Personagens
- Programas de TV
- Desenhos Animados
- Filmes

FONTE: <https://www.criandocomapego.com/brincadeira-stop-ou-adedanha-o-que-e-e-quais-as-regras/>

**Jogo do Stop**

LETRA SORTEADA		Objeto	Pessoa	Animal	Lugar	Comida	Total de pontos
1 <sup>a</sup>							
2 <sup>a</sup>							
3 <sup>a</sup>							
4 <sup>a</sup>							
5 <sup>a</sup>							
6 <sup>a</sup>							
7 <sup>a</sup>							
8 <sup>a</sup>							
9 <sup>a</sup>							



**Prefeitura Municipal de Louveira**  
Secretaria Municipal de Educação

**VAMOS APRENDER A JOGAR?!**

**BRINQUEDOTECA #3 ENSINANDO A BRINCAR.**



<https://www.youtube.com/watch?v=VYw4yEoHO>

## **SESSÃO: VIDA EM FAMÍLIA**

### **COZINHAR EM FAMÍLIA**

É importante para as famílias incluírem seus membros mais jovens desde cedo no preparo dos alimentos. A quarentena é uma ótima oportunidade para isso, pois além de uma maior disponibilidade de tempo, há também a possibilidade de incluir toda a família no preparo das refeições.

Assim o que era para ser mais uma atividade doméstica rotineira e automática, passa a ser um recreativo programa em família e uma ótima chance de introduzir as crianças na cozinha.

São muitos os benefícios de cozinhar junto com a família, a criança pode exercitar o trabalho em equipe, como desenvolver um maior senso de responsabilidade, a capacidade de organização e de seguir orientações, a paciência, além de se conscientizar sobre lixo, desperdício, cuidado e respeito à natureza.



**Prefeitura Municipal de Louveira**  
Secretaria Municipal de Educação



Mesmo sendo principiantes, é impossível não se encantar pelo aroma dos temperos, o colorido dos legumes e a magia de ajudar a preparar os alimentos. Mas os benefícios vão além do cheirinho bom e do apetite aguçado, contribui no aperfeiçoamento das habilidades sociais, no convívio com a família, e no aprendizado. Por exemplo, pesar ingredientes pode ajudar na matemática e observar as mudanças nas texturas dos alimentos quando um ingrediente é colocado reforça os conceitos de química. Novas palavras também entram para o vocabulário, além do contato com outras culturas e origens dos alimentos.



Sugestão de site com muitas receitas para cozinhar em família



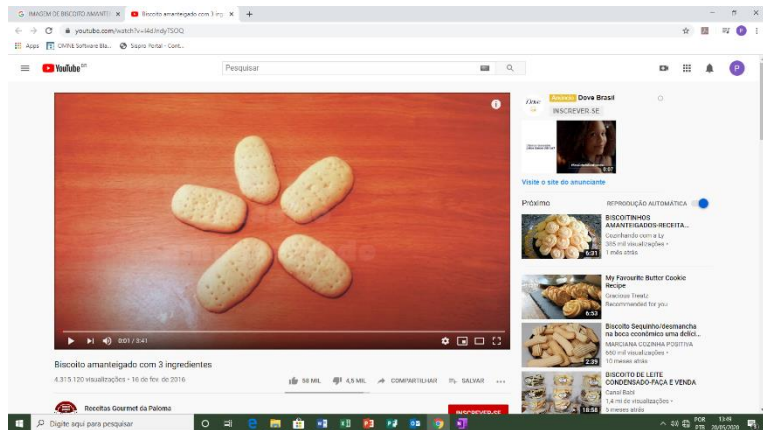
<http://dicaspaisefilhos.com.br/bebes-e-criancas/alimentacao/os-beneficios-de-cozinhar-com-criancas/>





**Prefeitura Municipal de Louveira**  
Secretaria Municipal de Educação

## BISCOITOS AMANTEIGADOS



<https://www.youtube.com/watch?v=I4dJndyTSOQ>



<https://anamariabraga.globo.com/receita/biscoitos-amanteigados/>

### **Ingredientes**

- 200g** de maisena
- 5** colheres (sopa) de farinha de trigo
- 5** colheres (sopa) de açúcar
- 1** xícara (chá) de manteiga
- goiabada para enfeitar (opcional)

### **Modo de preparo**

- 1-Num refratário, coloque a maisena, a farinha e o açúcar. Misture bem, acrescente a manteiga e mexa com as mãos.
- 2-A seguir, sove a massa sobre uma superfície lisa.
- 3-Envolva a massa em um saco plástico e abra-a com a ajuda de um rolo (sobre o plástico).
- 4-Modele os biscoitinhos com cortadores próprios. Decore com pedaços de goiabada.
- 5-Coloque em uma assadeira (não precisa untar). Leve ao forno a 180 °C por aproximadamente 15 minutos.



**Prefeitura Municipal de Louveira**  
Secretaria Municipal de Educação

**SESSÃO: HISTÓRIAS E MAIS HISTÓRIAS**


Esta sessão visa incentivar a leitura em casa com as crianças.

Entendemos que o livro é uma ferramenta importantíssima para o desenvolvimento dos nossos filhos.

Muitas vezes, acreditamos que apenas auxilia na linguagem. É um claro engano. Através da leitura dos livros infantis, a criança desenvolve a linguagem, a lógica, aprende sobre emoções.... Enfim, entende o mundo ao seu redor.

Com a leitura, estreitamos o vínculo com nossos filhos, proporcionando-lhes momentos únicos em nossa companhia. Saber selecionar os livros mais adequados é a chave para que sejam úteis na educação dos nossos filhos. E, claro, através da leitura podemos brincar com as crianças, ajudando a que desenvolvam determinadas habilidades ou mesmo corrijam comportamentos inadequados.

**NO LINK ABAIXO ENCONTRAMOS UMA LINDA HISTÓRIA**  
**A COLCHA DE RETALHOS**  
**( Livro digital- narrado)**



<https://www.youtube.com/watch?v=Ocr4As-qVCQ>



**Prefeitura Municipal de Louveira**  
Secretaria Municipal de Educação  
**SESSÃO: APRENDENDO EM CASA**

**1. Plataforma Khan Academy** (já publicado anteriormente)


**Tutorial**

<https://www.youtube.com/watch?v=nh5JzpkTvUQ>

**Acesse a plataforma por este link:**

<https://pt.khanacademy.org/>

**2. Que tal brincarmos de Caça-palavras?**

Y	T	A	N	F	P	I	I	K	Y	W	G	Q	Z	ÁFRICA
V	V	Y	I	P	C	M	R	Q	I	I	E	S	R	CASTIGOS
K	W	X	J	J	F	A	G	M	S	S	U	T	I	ESCRAVOS
T	W	F	U	G	A	S	E	S	N	I	V	J	B	FUGAS
E	Á	F	R	I	C	A	J	S	M	H	S	E	C	ISABEL
S	M	E	S	F	N	H	P	F	Z	U	M	B	I	JUSTIÇA
C	H	D	O	B	K	Z	D	D	H	C	Q	Z	C	LEI
R	I	W	D	H	C	A	S	T	I	G	O	S	J	LIBERDADE
A	G	T	Q	I	S	A	B	E	L	S	X	O	M	PALMARES
V	L	I	B	E	R	D	A	D	E	R	O	D	D	QUILOMBOS
O	P	A	L	M	A	R	E	S	H	Z	H	K	N	SENZALAS
S	L	S	E	N	Z	A	L	A	S	V	W	J	T	ZUMBI
A	E	Q	U	I	L	O	M	B	O	S	K	I	H	
S	I	K	P	N	V	V	J	U	S	T	I	Ç	A	

<https://br.pinterest.com/pin/208010076524678901/>

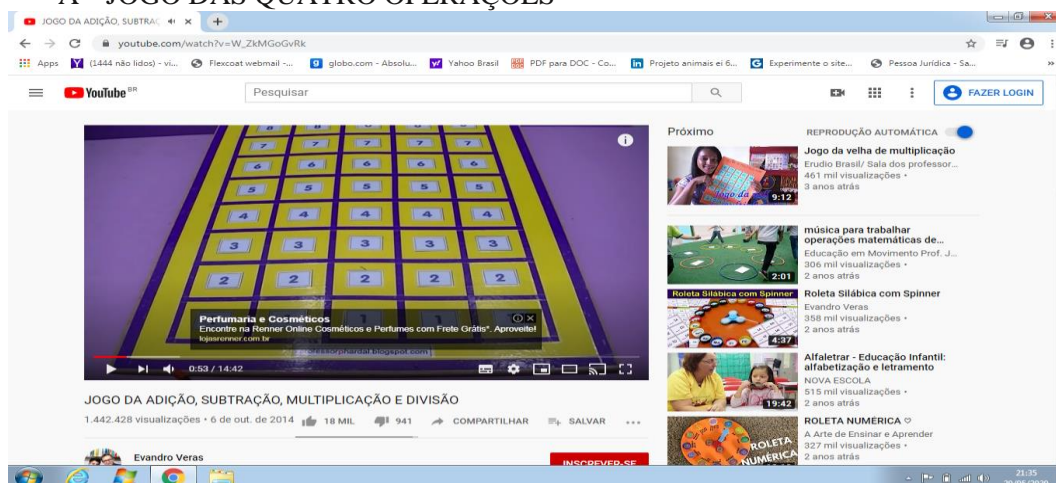


**Prefeitura Municipal de Louveira**  
Secretaria Municipal de Educação

### 3. JOGOS EDUCATIVOS

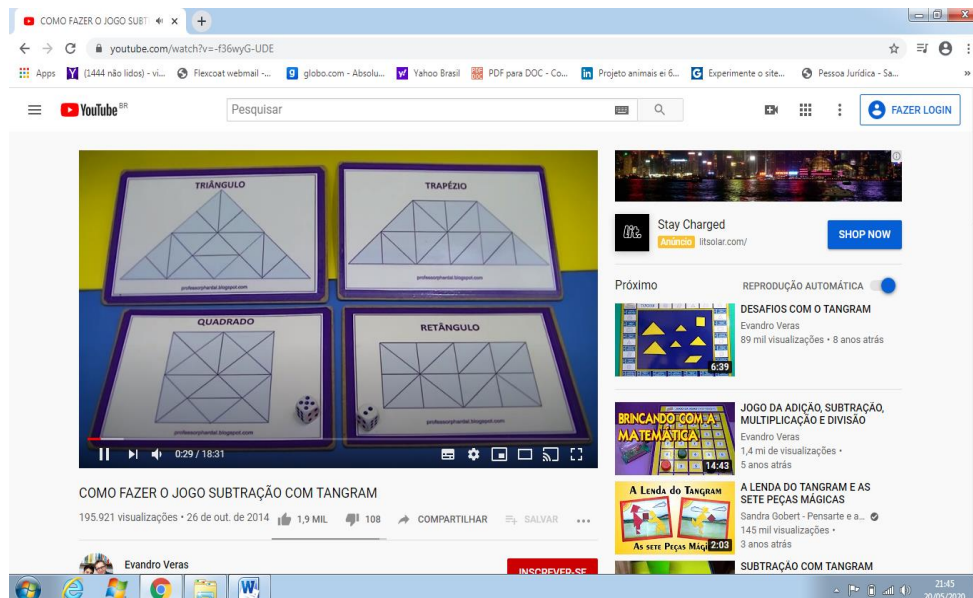
Divirtam-se!

#### A- JOGO DAS QUATRO OPERAÇÕES



[https://www.youtube.com/watch?v=W\\_ZkMGoGvRk](https://www.youtube.com/watch?v=W_ZkMGoGvRk)

#### B- COMO FAZER O JOGO SUBTRAÇÃO COM TANGRAM



<https://www.youtube.com/watch?v=-f36wyG-UDE>





**Prefeitura Municipal de Louveira**  
Secretaria Municipal de Educação

## **SESSÃO: BRINCANDO COM O INGLÊS**

### **HEALTHY PLATE**

#### **ORIENTAÇÕES:**

Vamos fazer um prato bem saboroso? Para isso é preciso da sua ajuda!

Abaixo tem vários alimentos deliciosos, mas alguns são mais saudáveis que outros. No prato de hoje, você só colocará alimentos que fazem bem para a saúde e ajuda no crescimento. Pinte os quais escolher, recorte e cole-os no prato, deixando de fora aqueles que você acha não saudáveis. Se quiser, ao invés de recortar, pode desenhar.


**DICA:** Aproveite para relembrar, de forma agradável, alguns nomes de alimentos em Inglês. Acesse o link abaixo e divirta-se com o desenho.

<https://youtu.be/bPBCg4PsE5k>













Prefeitura Municipal de Louveira  
Secretaria Municipal de Educação



[www.lavoretticreativi.com](http://www.lavoretticreativi.com)

 PIZZA	 ICE CREAM	 TOMATO	 CARROT
 SAUSAGE	 EGG	 BANANA	 HAMBURGER



**Prefeitura Municipal de Louveira**  
Secretaria Municipal de Educação  
**SESSÃO: MEXE E REMEXE**

### **Pula Sela**

Os participantes saltam uns sobre os outros apoiando a mão sobre as costas dos jogadores agachados, ou seja, "selando" as costas do amigo.

Os participantes ficam com as costas curvadas apoiando as mãos sobre os joelhos. Quem fica de fora começa saltando sobre as costas de cada participante, até passar por toda a fila.

Ao pular o último participante, o primeiro saltador também colocará as mãos no joelho e depois dará um sinal para quem está no fim da fila. Esse passa a ser o saltador e pula por toda fila até chegar no começo dela e voltar a posição inicial, dando sinal para o saltador seguinte.

Assim a brincadeira segue até que a fila chegue de novo ao primeiro saltador.

**Dica:** os participantes podem inventar regras para o salto e os outros deverão copiá-la. Por exemplo: pular com a mão aberta; apoiar apenas as pontas dos dedos, etc. Nas brincadeiras com crianças mais novas, elas devem ficar de joelhos, para ter mais apoio, e não somente abaixadas, ao servir de sela.



<https://www.youtube.com/watch?v=p5gN04-Ef34>

<https://www.youtube.com/watch?v=xxlWr6gxF78>

### **SESSÃO: ARTE E CRIATIVIDADE**

#### **PINTURA COM LIMÃO**

Outro jeito de pintar é usando limão! Acredita? Você só precisa de papel, limão e um pincel.

O mais legal é o efeito que o limão causa na contraluz.

Faça com a supervisão de um adulto e como prevenção, evite manusear o limão no sol.

Veja o exemplo.

